




Tarkista vatupassilla
Kiskojen suoruus



Korkeus
Luukun
yläreunaan
1200 mm
Jos jaetaan
autosta
suoraan
laatikoihin .
Muuten 1400
mm maasta



Kiskot nostetaan seinään ja kiinnitetään
ruuveilla rakenteeseen



Liskot kiinnitetään mukana
tulevilla 50mm ruuveilla ja
kiviseinään tulppaus 6 mm
muoviankkurilla







Huomioi että katoksen takaosa tiivistetään seinään. Suosittelemme käyttämään saumassa silikonია tai tiivistysmassaa .



Laatikkojen asennus aloitetaan allimmasta kiskosta ylöspäin. Laatikot nostetaan kiskoon ja sen jälkeen laatikko ruuvataan avatun laatikon pohjasta M6 x10 mm kuusiokolo ruuveilla kiinnityskiskoon 2 kpl laatikko .



Pienikokoinen akkuporakone on hyvä apu asennuksessa





PP-TUOTE



Viimeisenä ruuvataan suojakatoks paikalleen . Kiskon päissä olevilla M6 kuusiokolo ruuveilla 6 kp



Avaimet ovat laatikossa mukana



Viimeisenä vedetään ruojakalvot pois tuotteen kansista sekä suojakatoksen päältä.

